

CVCA tanúsítvány frissítés

Az eSzemélyin tárolt adatok biztonsága érdekében az eAzonosítás szolgáltatás keretében olvasható személyes adatokhoz hozzáférést csak a Belügyminisztérium jóváhagyásával szerezhető meg (eID regisztráció). Az eSzemélyi minden eID művelet előtt ellenőrzi, hogy az adott szereplő rendelkezik-e a BM által jóváhagyott jogosultsággal. Az ellenőrzés alapja az eSzemélyin tárolt referencia-adat, vagyis az országos ellenőrzőhitelesítő hatóság (CVCA Hatóság) tanúsítványa (CVCA root tanúsítvány). Részletes információk: 414/2015. (XII. 23.) Korm. rendelet 5.§ (3) a).

Biztonsági okokból az CVCA „root” gyökértanúsítványt időközönként szükséges megújítani. A CVCA Hatóság saját eljárásrendje szerint nagyjából három évenként rendszerint és tervezetten végrehajtja a megújítást. Azért, hogy az okmány a jövőben az új gyökér tanúsítványt is hitelesnek fogadja el, szükséges a referencia adat frissítése.

A karbantartás elmaradása esetén az eSzemélyi nem fogja ismerni a CVCA Hatóság új tanúsítványát, így nem lesz képes megállapítani, ha valaki rendelkezik egy adat megismerésére vonatkozó jogosultsággal, vagyis a karbantartás elvégzéséig minden kérést el fog utasítani.

Az új, 1.5-ös eSzemélyi Kliens támogatja a CVCA tanúsítvány megújítás folyamatát. Annak érdekében, hogy az eAzonosítás szolgáltatás megfelelően és gördülékenyen igénybe vehető legyen, az összes felhasználói végponton szükséges volt az eSzemélyi Kliens alkalmazás 1.5 verzióra való frissítése.

A megújítás az eSzemélyi Kliens használatával biztonságos módon, a **normál használatba építve automatikusan megtörténik, de az állampolgár közreműködése is szükséges hozzá. Az állampolgárok számára a frissítés az eAzonosítás szolgáltatás első igénybevétele során kerül végrehajtásra, több lépésben.** A frissítési lépések egyértelműek és informatívak, vezetnek az állampolgárt a megújítás során. **A frissítés sikeres lefutását követően nincs további teendő.**

CVCA frissítéshez kapcsolódó dátumok:

- **Az átállást 2018. december 12-én hajtjuk végre, amelyet követően az eSzemélyi Kliens végre fogja hajtani a szükséges frissítéseket minden érintett eSzemélyin.**

Jár-e kockázattal a frissítés?

Nem, a CVCA tanúsítvány frissítésekor az eSzemélyi belső biztonsági funkciói gondoskodnak arról, hogy a CVCA gyökértanúsítvány frissítése kizárólag a Hatóság által hitelesített, és kibocsátott tanúsítvánnyal lehetséges.

Mi történik, ha nem végzi el a felhasználó a karbantartást?

A karbantartás elmaradása esetén az eSzemélyi nem fogja ismerni az országos ellenőrző-hitelesítő hatóság új tanúsítványát, így nem lesz képes megállapítani, hogy az eAzonosítást kezdeményező szolgáltató rendelkezik-e egy adat megismerésére vonatkozó jogosultsággal. Emiatt az okmány a karbantartás elvégzéséig minden kérést el fog utasítani, Ön a frissítés elvégzéséig nem fogja tudni igénybe venni az eAzonosítás funkciót. A karbantartás a későbbiekben is bármikor elvégezhető, de annak megtörténteig az eAzonosítás funkció nem használható.

Melléklet – a CVCA Frissítés lépései billentyűzettel rendelkező kártyaolvasóval

Az első belépést megelőzően **javasolt a CAN szám feljegyzése**, hogy a további műveleteknél ne okozzon fennakadást, mivel a kártyaolvasóba helyezve már nem látszik a CAN szám.



A megszokott EESZT-s felhasználói rendszerbe való bejelentkezési folyamat során a kártyaolvasón végzendő mindenkor szükséges jóváhagyás és PIN kód megadását követően, a felhasználói rendszer helyett egy új ablak jelenik meg a képernyőn, mely az eSzemélyi Tanúsítvány frissítését kéri. A jelölt mezőbe kell beírni a CAN számot a számítógép billentyűzete segítségével, majd mellette a kék színű „TOVÁBB” gombra kattintani!

✓ Kérem, helyezze be a kártyát az olvasóba! ✕

- 1 Kártyaolvasó ellenőrzése ✓
Rendben

- 2 Kártya ellenőrzése ✓
Rendben

- 3 e-Azonosítás funkció ellenőrzése ✓

Karbantartást végzünk, amely során hivatalosan frissítésre kerül az **eSzemélyin tárolt referencia tanúsítvány**. A frissítési folyamat 5-10 másodpercet vesz igénybe. A karbantartás ideje alatt, más eSzemélyi műveletek nem hajthatók végre. **Kérjük, adja meg 6 számjegyű CAN számát**, amely az eSzemélyi előlapján a fénykép mellett található! Köszreműködését köszönjük!

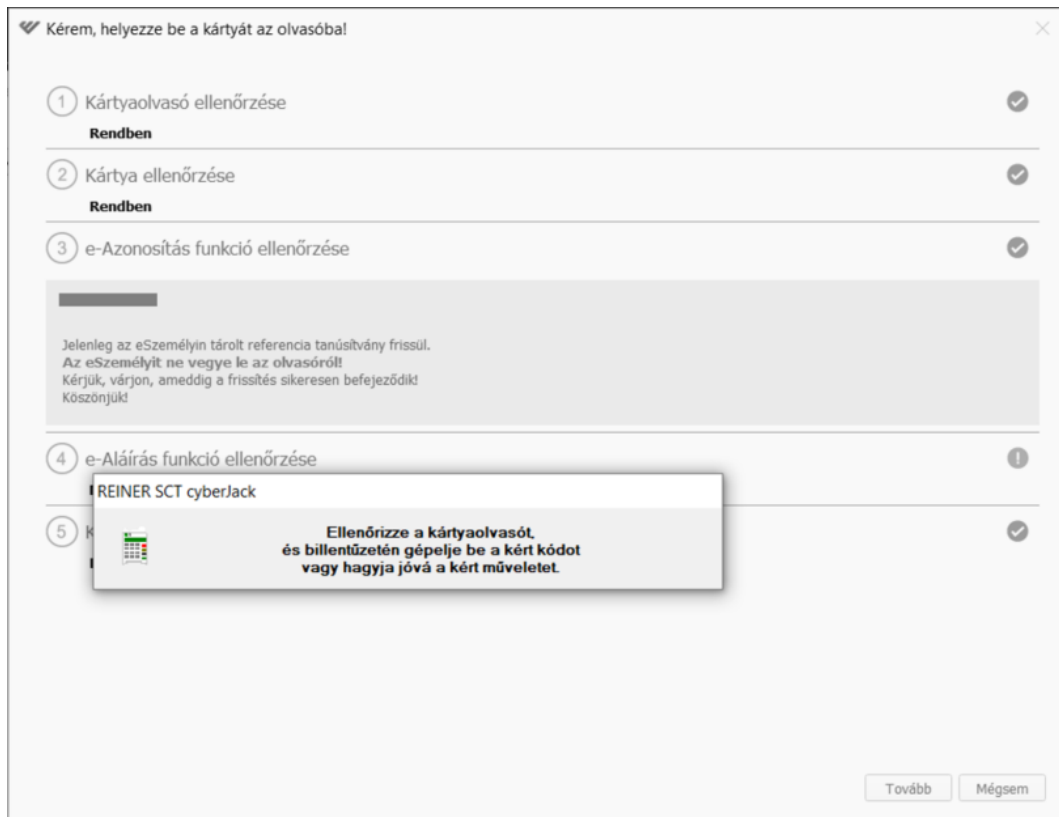
TOVÁBB ?

- 4 e-Aláírás funkció ellenőrzése !
Nincs információ!

- 5 Közlekedési funkció ellenőrzése ✓
Rendben

Tovább
Mégsem

Ekkor egy felugró ablak figyelmeztet, hogy a **kártyaolvasón szükséges a további jóváhagyás.**

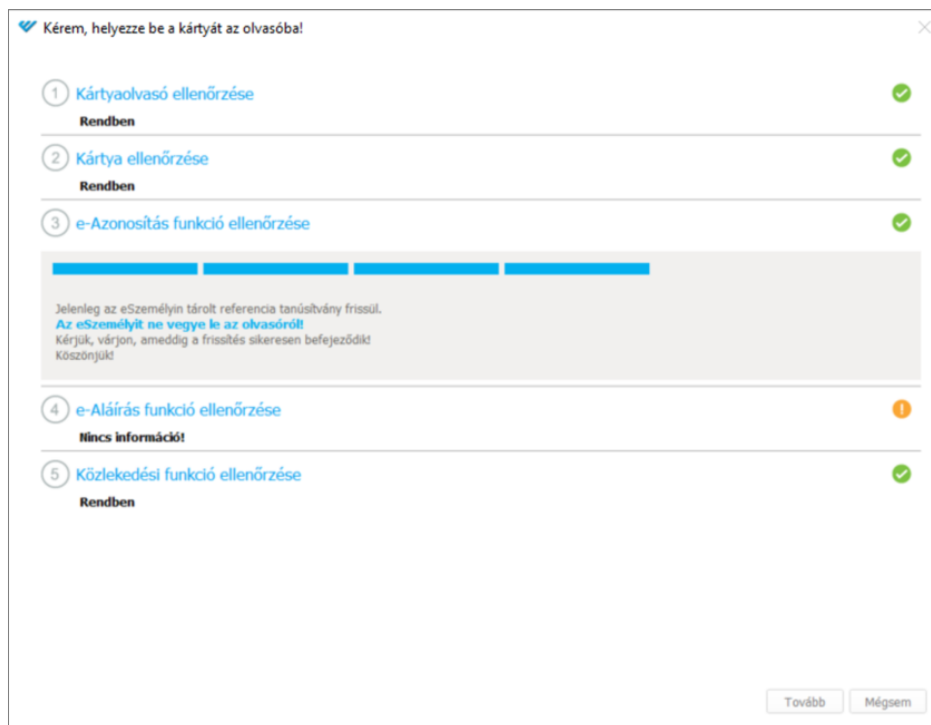


Ezután, **30 másodpercen belül** meg kell nyomni az **OK** gombot a kártyaolvasón!

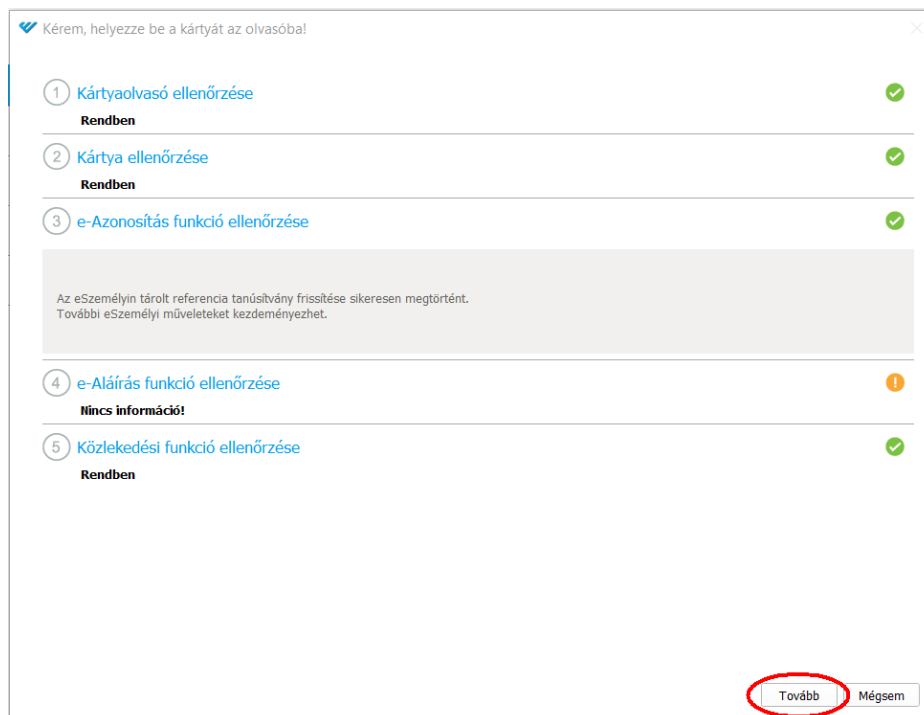
A megjelenő felirat: **„Hozzáférést kérő ismeretlen”**, mely egy technikai jellegű szöveg **Windows** operációs rendszerek esetén, **más operációs rendszerek (macOS, LINUX) esetében** az ilyenkor megjelenő felirat a következő: **„Belügyminisztérium – Tanúsítvány frissítés”**, amit az OK gomb megnyomásával jóvá kell hagyni. **Az eltérő feliratok a CVCA tanúsítvány frissítését nem befolyásolják!** Ezt követően még egy technikai jellegű feliratot kell jóváhagyni, mely a **„CAN-nal olvasás engedélyezése”**. Ez a két felirat még egyszer megismétlődik, így összesen 4-szer kell az OK gombot megnyomni.



Ezek után a tényleges frissítési folyamat pár másodperc alatt lezajlik, amit a kék csík végig futása jelez.



Ezt követően az alábbi ablak tájékoztat a **sikeres frissítés elvégzéséről**. A jobb alul lévő „Tovább” gombra kattintva, az oldal eltűnik, és **visszajutunk a felhasználói rendszer bejelentkezéséhez**, melyet **meg kell ismételni** ugyan (szokás szerint a kártyaolvasón), de már nem fogja megszakítani a fenti folyamat a megszokott rendszer használatát.



Köszönjük szíves közreműködését a fontos biztonsági frissítés elvégzésével kapcsolatban!

Egyéb tájékoztató-, illetve hiba-üzenetek

Segítség, információk a CVCA frissítésről – opcionális, görgethető az ablak az információk megtekintéséhez

✓ Kérem, helyezze be a kártyát az olvasóba!
✕

1 Kártyaolvasó ellenőrzése
✓

Rendben

2 Kártya ellenőrzése
✓

Rendben

3 e-Azonosítás funkció ellenőrzése
✓

Milyen referencia-tanúsítvány van az okmányon?

Az Ön személyes adatainak védelme és biztonsága érdekében, az eSzemélyin tárolt egyes személyes adatok eAzonosítás szolgáltatás használatát során történő olvasásához speciális hozzáférési jogosultság szükséges, amelyet kizárólag a Belügyminisztérium ad ki az arra jogosult szervezetek részére. Az eSzemélyi minden eAzonosítás művelet előtt ellenőrzi, hogy az adott szolgáltató rendelkezik-e a Belügyminisztérium által jóváhagyott jogosultsággal. Az ellenőrzés alapja az eSzemélyin tárolt alap referencia-tanúsítvány, vagyis az országos ellenőrző-hitelesítő hatóság (CVCA) gyökértanúsítványa („414/2015. (XII. 23.) Korm. rendelet 5.§ (3) a)”).

Miért szükséges ennek frissítése?

Biztonsági okokból az országos ellenőrző-hitelesítő gyökértanúsítványt időközönként szükséges megújítani, amelyet a hatóság a saját eljárásrendje szerint körülbelül három évenként, tervezetten hajt végre. A referencia-tanúsítvány frissítése szükséges az eAzonosítás szolgáltatás használatához.

Milyen kockázatot jelent ez az Ön számára?

Tovább Mégsem

Hiba a frissítés során - kivették az olvasóból az eSzemélyit.

eSzemélyi Kliens Kártyakezelő Alkalmazás
— □ ✕

1 Kártyaolvasó ellenőrzése
✓

Rendben

2 Kártya ellenőrzése
✗

Kérem, helyezze be a kártyát az olvasóba!
Kattintson ide a részletekért!

Hiba történt a referencia tanúsítvány frissítése során, kérem, vegye el, majd helyezze vissza az olvasóra az eSzemélyit és próbálja újra!

Hiba történt a kommunikáció során.
Kérjük, próbálja újra!
Ha a hiba továbbra is fennáll, kérjük, forduljon az ügyfélszolgálatához!

ÚJRA
?

4 e-Aláírás funkció ellenőrzése

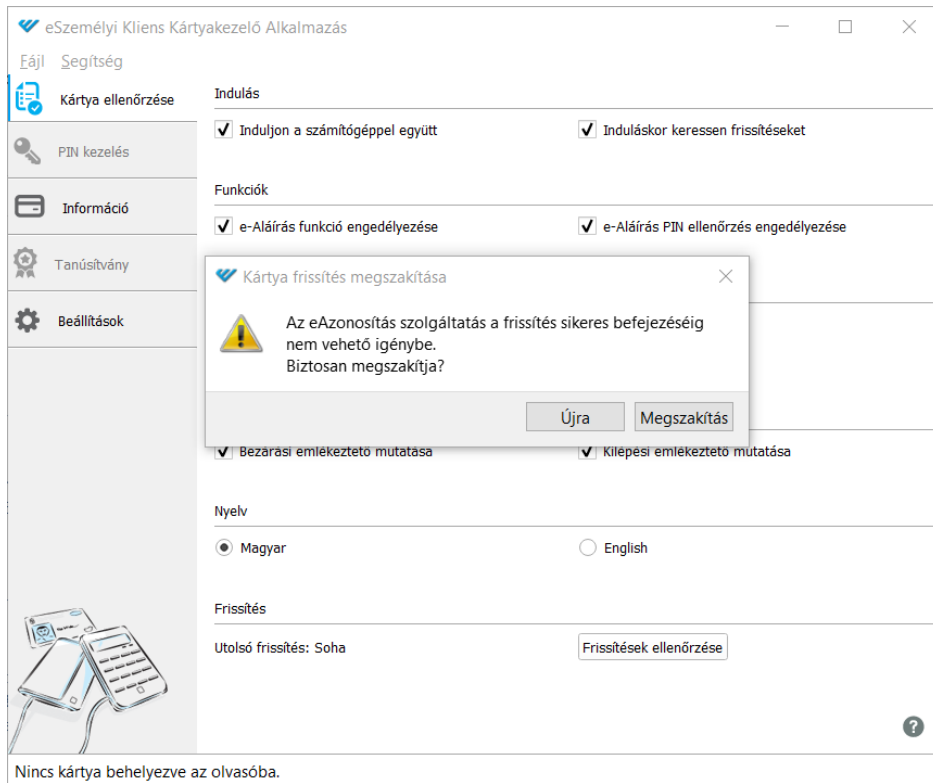
5 Közlekedési funkció ellenőrzése

Tovább Mégsem

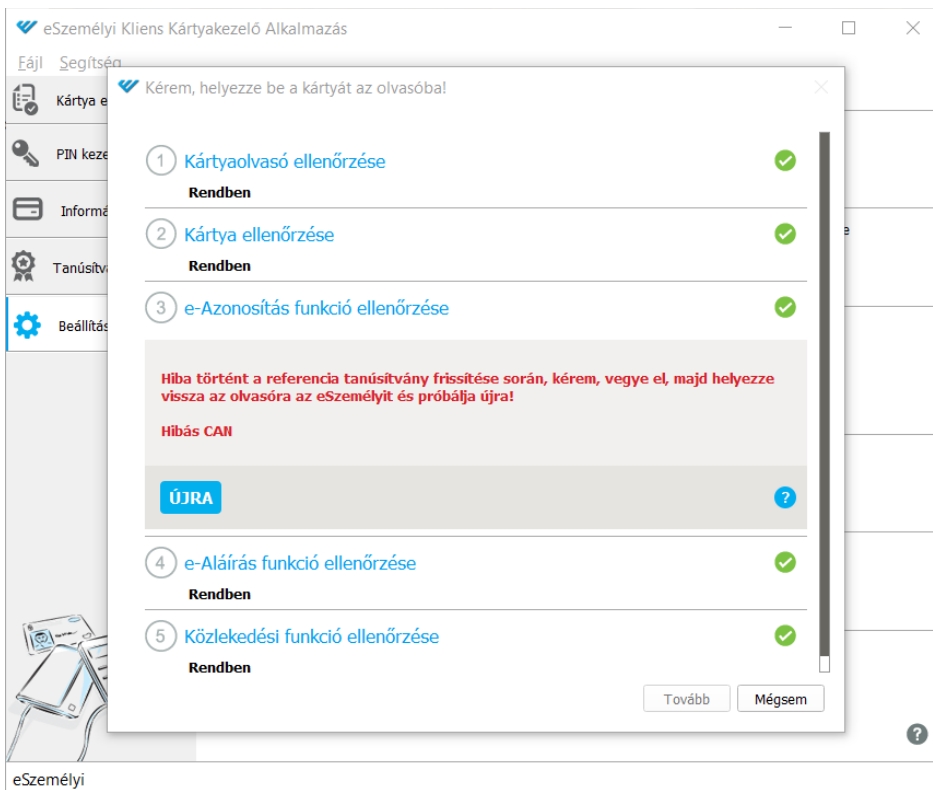
Nincs kártya behelyezve az olvasóba.

CVCA_frissítés_s_tájékoztató_EESZT_v3.docx

„Mégsem” megnyomása esetén - Figyelmeztetés, ha megszakítja a felhasználó a folyamatot, akkor az eAzonosítást nem tudja használni a továbbiakban.



Hiba a frissítés során - Hibás CAN szám megadás!



Amennyiben a Kliens „Beállítások” fülénél a „CAN mentése” be van jelölve, akkor a frissítés esetén az alábbi CAN bekérő mező nélkül indul a folyamat. Több kártya használata esetén, tévesen az előző CAN számot használja ilyenkor, és a következő „Hibás CAN” üzenettel válaszol. Javasolt a „CAN mentése” jelölést megszüntetni!

✓ Kérem, helyezze be a kártyát az olvasóba!

- 1 Kártyaolvasó ellenőrzése ✓
Rendben

- 2 Kártya ellenőrzése ✓
Rendben

- 3 e-Azonosítás funkció ellenőrzése ✓

Karbantartást végzünk, amely során hivatalosan frissítésre kerül az **eSzemélyin tárolt referencia tanúsítvány**.
A frissítési folyamat 5-10 másodpercet vesz igénybe. A karbantartás ideje alatt, más eSzemélyi műveletek nem hajthatók végre.
Közreműködésüket köszönjük!

TOVÁBB ?

- 4 e-Aláírás funkció ellenőrzése !
Nincs információ!

- 5 Közlekedési funkció ellenőrzése ✓
Rendben

Tovább Mégsem

A fenti eset után megjelenő hibaüzenet. Az „Újra” gombra kattintva, újabb ablakban megadhatjuk az aktuális CAN számot.

✓ Kérem, helyezze be a kártyát az olvasóba!

- 1 Kártyaolvasó ellenőrzése ✓
Rendben

- 2 Kártya ellenőrzése ✓
Rendben

- 3 e-Azonosítás funkció ellenőrzése ✓

Hiba történt a referencia tanúsítvány frissítése során, kérem, vegye el, majd helyezze vissza az olvasóra az eSzemélyit és próbálja újra!

Hibás CAN

ÚJRA ?

- 4 e-Aláírás funkció ellenőrzése !
Nincs információ!

- 5 Közlekedési funkció ellenőrzése ✓
Rendben

Tovább Mégsem

A „Beállítások” fülön, a „CAN mentése” opció megszüntetése

eSzemélyi Kliens Kártyakezelő Alkalmazás

Fájl Segítség

Kártya ellenőrzése

PIN kezelés

Információ

Tanúsítvány

Beállítások

Indulás

Induljon a számítógéppel együtt Induláskor keressen frissítéseket

Funkciók

e-Alírás funkció engedélyezése e-Alírás PIN ellenőrzés engedélyezése

Felhasználás

Otthoni számítógép CAN mentése

Hozzájárulás kötelező adatok kiolvasásához

Kilépés

Bezárási emlékeztető mutatása Kilépési emlékeztető mutatása

Nyelv

Magyar English

Frissítés

Utolsó frissítés: Soha

Kártyaolvasó nem található.